תאגיד המים והביוב "מעיינות הדרום"

מכרז/חוזה מס' _____

ערך רובע 12 – שלב א'

עבודות תשתית מים וביוב

28 באוקטובר 2021

המתכנן:

אפיק - הנדסת סביבה והידרולוגיה
פארק תעשייה עומר
הגורן 6
טל: 08-6460914 פקס: 08-6460915

9920

רח' הגורן 6, גן תעשיה עומר 84965, טלפון: 08-6460914, פקס: 08-6460915, e-mail: office@afik-eng.com

ערך רובע 12

עבודות תשתית מים וביוב

רשימת מסמכים למכרז מס'

מסמך	מסמך מצורף	מסמך שאינו מצורף
מסמך א'	הצעת הקבלן	
מסמך ב'		החוזה הסטנדרטי של ממשלת ישראל לביצוע מבנה ע"י הקבלן מדף 3210 (במהדורתו העדכנית האחרונה)
מסמך ג'		המפרט הכללי לעבודות בניין של הועדה הבין משרדית (האוגדן הכחול) על כל פרקיו הרלוונטיים ומפרטים כלליים אחרים לרבות פרק 00 מוקדמות מהדורת 2007, כולל אופני מדידה ותכולת מחירים המצורפים לפרקים אלה
מסמך ג' - 1	תנאים כללים מיוחדים	
מסמך ג' - 2	המפרט המיוחד	
מסמך ד'	כתב כמויות	
מסמך ה'	מערכת תכניות	

הצהרת הקבלן:

הקבלן מצהיר שברשותו נמצאים המפרטים הטכניים הכלליים המוזכרים במפרט זה, כי קרא והבין את תוכנם, קיבל את כל ההסברים שביקש לדעת ומתחייב לבצע את עבודתו בכפיפות לדרישות המוגדרות בהם.

הצהרה זו מהווה נספח למפרט זה והינה חלק בלתי נפרד ממנו.

הערה: המפרטים הכלליים המצויינים לעיל שלא צורפו למכרז ואינם ברשותו של הקבלן, ניתנים להורדה מאתר משרד הבטחון www.online.mod.gov.il

_____ _____

חותמת וחתימת הקבלן תאריך

מסמך ג' - 1

תנאים כלליים מיוחדים

פרק 00 - מוקדמות

המהווה השלמה לנאמר בפרק 00 במפרט הכללי ובחוזה מדף מס' 3210 במהדורתם האחרונה.

000 - כללי

00.01 אתר העבודה

מכרז/חוזה זה מתייחס לביצוע של עבודות התקנת תשתיות מים ותשתיות ביוב ברובע 12, שלב א' בעיר ערד.

00.02 תיאור העבודה

- עבודות עפר פיתוח וסלילה;
- חפירה ו/או חציבה של תעלות לצנרת ביוב;
- אספקה והנחה של קווי ביוב עשויים PVC מונחים גרביטציונית בקטרים של 200 מ"מ;
- אספקה והנחה של קוי מים עשויים מפוליאתילן בקטרים של 63-250 מ"מ;
- מילוי חול בתעלות, הידוק ומילוי מוחזר;
- מדידה לביצוע ומדידה לאחר ביצוע;
- ביצוע בדיקות הידראוליות;
- ביצוע חיטוי ולחץ לצנרת מים;
- ביצוע צילום צנרת גרביטציונית;

00.03 היקף המפרט

יש לראות את המפרט המיוחד כהשלמה לסעיפי כתב הכמויות לתוכניות ועל כן אין זה מן ההכרח כי כל עבודה המתוארת בתכניות תמצא את ביטויה במפרט זה.

00.04 תקופת ביצוע

על הקבלן לסיים את ביצוע כל העבודות, נשוא חוזה זה לא יאוחר מאשר בתום **6** חודשים קלנדריים מהתאריך שנקבע ע"י המנהל בהוראותיו לתחילת ביצוע העבודה (צו התחלת עבודה).

00.05 אספקת מים

המים הדרושים לביצוע העבודות וההתחברות אל מקור המים יהיו באחריות הקבלן ועל חשבונו.

00.06 אספקת חשמל

החשמל הדרוש לביצוע העבודות כולל מקור האספקה יהיו באחריות הקבלן ועל חשבונו.

00.07 מודד מוסמך

לביצוע עבודות המדידה יעסיק הקבלן למשך כל תקופת הביצוע מודד מוסמך.

00.08 תכניות עדות

הקבלן יקבל 3 מערכות של תכניות ויציין בהן את כל השינויים שחלו במהלך העבודה, כל המדידות תעודכנה ע"י מודד מוסמך. התכניות החתומות ע"י מודד מוסמך תוחזרנה למפקח בסוף העבודה. בהתאם לפורמט תאגיד המים המצורף כנספח במפרט זה (ראה נספח 1).

00.09 תעודות אחריות

הקבלן יעביר למזמין תעודות אחריות למשך שנתיים מטעם היצרנים והספקים לחומרים לאביזרים ולכל מוצר שישתמש בו, לצנרת יעביר הקבלן תעודת אחריות למשך 10 שנים. הקבלן יוודא שתעודות אחריות אלו יוסבו למזמין.

00.10 בדיקות ואישורים נוספים

בנוסף לכל ההוראות וההתחיבויות המפורטות בחוזה, **כל הבדיקות בנוכחות נציג מהתאגיד**, מתחייב הקבלן כדלקמן:
א. לעבוד לפי מפרטי היצרנים ולפי הוראותיהם, גם אם הללו לא נכללו במפרט זה.

ב. להזמין שירותי השדה ושירותי הביקורת של היצרנים השונים, כדי שילוו את העבודה ויפקחו עליה ולבצע את העבודות לשביעות רצונם.

00.12 תיאום עם גורמים אחרים

לפני תחילת הביצוע ימציא הקבלן למנהל ולמפקח את כל הרשיונות והאישורים לביצוע העבודה לפי התכניות.

_____	_____
חותמת וחתימת הקבלן	תאריך

מסמך ג' - 2

המפרט המיוחד לביצוע עבודות

פרק 57 - קווי מים, ביוב וניקוז

5700.00 הוראות ביצוע מיוחדות

א. מהות העבודה הינה התחברות לקוי מים וביוב קיימים ופעילים, על כן יידרש לבצע את העבודה ללא גרימת הפרעות או הפסקות בפעולתן השוטפת של מערכות המים ו\או הפסקות באספקת המים לצרכנים בעיר.

ב. התוואי המסומן בתכניות אינו סופי. תוואי סופי של קווי המים יקבע לפני תחילת העבודות לאחר חשיפת הקוים הקיימים וכן איתור התשתיות האחרות העלולות להפריע להנחת הקו החדש.

ג. העבודה מתבצעת באזור רווי בתשתיות קיימות, ועל כן יש לוודא מראש את מיקומן ועומקן.

ד. כל חציות של מערכת מי שתייה עם תשתיות נוספות יבוצעו ע"פ הנחיות מש"ל מעודכנות.

ה. עם תחילת העבודה יבדוק הקבלן את כל נקודות ההתחברות של קווי המים על מנת לבדוק התאמתם לתכניות. במקרה ונתגלה חוסר התאמה יש להודיע מיידית למפקח לצורך קבלת הנחיות להמשך, אין לבצע כל עבודה עד שנעשו פעולות אלה והקבלן בטוח כי ניתן לבצע את הקוים כפי שמופיע בתכנון.

ו. הצינורות לקווי המים יובאו בגלילים עם הכנות מראש של ההתחברויות והספחים עד כמה שניתן וזאת כדי לצמצם ככל האפשר את משך העבודה.

ז. התחברויות של צינורות מים יעשו בשעות קרירות על מנת לצמצם ככל הניתן את השפעת ההתפשטויות כתוצאה משינויי טמפרטורה.

ח. חיבורים זמניים, מעקפים לצנרת מים וביוב (אם יידרש) יבוצעו על חשבון הקבלן ובאמצעותו.

ט. עם קבלת צו התחלת עבודה, יכין הקבלן תכנית עבודה המפרטת את סדר העבודות, אופן התקנת הצינורות, הפסקות המים המתוכננות, הפרעות אחרות כפי שמתכנן הקבלן לבצע. תכנית העבודה תובא לאישור המפקח, רק לאחר קבלת אישור חתום – יוכל הקבלן לבצע את העבודה לפי התכנית שהציע

י. תכנית העבודה תכלול את הפעילויות הנדרשות באופן המפרט מאיזה צד תתחיל העבודה, איך יבוצעו הקוים מבלי לגרום להפרעה בתיפקודם, איזה מעקפים נדרשים, משך הזמן של כל עבודה, לוח זמנים לכל עבודה.

יא. אישורי חפירה מהרשויות השונות ובעלי התשתיות יוכנו\יתואמו על ידי הקבלן ועל חשבונו.

יב. לא תושאר חפירה פתוחה בסוף יום עבודה.

יג. כיסוי/סגירת חפירה תהייה רק לאחר בדיקת המפקח ואישורו.

יד. ייתכן ויידרש לבצע חלק מהעבודות בלילה, לא תשולם בעבור כך תוספת מחיר.

טו. כל הנאמר לעיל יכין הקבלן באמצעותו ועל חשבונו.

בפרק 57 של המפרט הכללי יש לתקן, להוסיף ולהשלים כדלקמן:

5700 - כללי

570010 - שקיעות - הקבלן יהיה אחראי לתיקון כל שקיעות שתמצאנה במילוי של החפירות לצנורות, לשוחות ולמתקנים ולתיקון כל נזק שיגרם בעקבותיהן, ישיר או עקיף, במשך שנתיים מיום קבלת העבודה.

570012 - תקנים - אל רשימת התקנים בסעיף זה במפרט הכללי יש להוסיף תקנים מחייבים כדלהלן:

- תקן ישראלי 1519 בנושא: צינורות פוליאתילן מצולב ומחבריהם להובלה בלחץ של מים קרים וחמים.
- תקן ישראלי 530 לצינורות פלדה.
- תקן ישראלי 884 חלק 2 לצינורות ביוב מ – PVC,
- תקן ישראלי 4427: צינורות פוליאתילן להובלת מים בלחץ,
- תקן ישראלי 5988 חלק 1 – תאי בקרה,
- תקן ישראלי 5452: בדיקת מוצרים הבאים במגע עם מי שתייה,
- וכל התקנים הקשורים לאביזרים ו\או חומרים הנמצאים בעבודה זו.

5701 - עבודות עפר

57010 - כללי - תשומת ליבו של הקבלן מוסבת בזה לקיומם של קווים תת- קרקעיים פעילים בשטח העבודה. באחריות הקבלן לבדוק ולאמת תוואי קווים אלה. באם נדרש - תבוצע חפירה בידיים לצורך זה.
במקרה של פגיעה כלשהי בצנרת או באלמנטים קיימים יחזיר הקבלן את המצב לקדמותו, תוך תיקון הנזקים על חשבונו ולשביעות רצונו של המפקח.

57012 - חפירת\חציבת תעלות לצנרת מים (לכל סוגי הקרקע) - הצינורות יונחו כך שהכיסוי הסופי המינימלי מעל קודקוד הצינור יהיה 1.0 מ' במדרכות ו- 1.20 מ' בכבישים.

57014 - יצירת תושבת לצנורות - כל העבודה תיעשה לפי הוראות סעיף זה במפרט הכללי, אולם החפיר יועמק מתחת לתחתית הסופית של הצינור בעוד 30 ס"מ, והחפירה הנוספת תרופד לכל רוחב התעלה בחול דיונות יבש ונקי מאבנים, מלחים ומחומרים אורגניים, ולא בחול מחצבה.

57015 - מצע לתאי בקרה ולמתקנים

570151 - השתית של הבור לתאי הבקרה תהיה מקרקע בלתי מופר.
חפירה של 10 ס"מ התחתונים תעשה בידיים בלבד. בקרקע כבדה יינתן מצע של חול נקי בעובי 10 ס"מ. בכל סוגי הקרקע יינתן מצע של בטון ב-10.

57016 - מילוי מוחזר

שלב א' – מקרקעית התעלה ועד 30 ס"מ מעל קודקוד הצינור.
שלב ב' - מגובה 30 ס"מ מעל קודקוד הצינור ועד 70 ס"מ מעל קודקוד הצינור.
שלב ג' - מגובה 70 ס"מ מעל קודקוד הצינור ועד תחתית מבנה הכביש.

570161 - כל חומר המילוי בשלב א' של המילוי כהגדרתו למעלה יהיה חול נקי מאבנים, מלחים ומחומרים אורגניים. החול יהודק בהידוק מבוקר בשכבות של 15 ס"מ לצפיפות של 98%.

570162 – עבור חומר המילוי בשלב ב' בקטעי תעלות שמתחת לכבישים, מדרכות או דרכי רכב ועד למרחק אופקי של 2 מ' לכל צד מעבר לשולי הכביש או הדרך, יהיה חומר המילוי בשלב ב' כהגדרתו בסעיף 570163, ויהודק בהידוק מבוקר לפי סוג הקרקע ע"פ פרק 51 של המפרט הכללי. ע"מ לוודא את איכות ההידוק יש לבצע בדיקות שדה במעבדה. מנת הבדיקה תהיה לכל שכבת הידוק, אחת לכל 200 מ'. מיקום נטילת הדגימות לאורך כל העבודה יהיה לפי הנחיית המפקח. **(הכל כפוף להוראות יועץ הקרקע ומתכנן התשתיות/כביש – יש לוודא עמם הנחיות אלה).**

570163 – חומר המילוי בשלב ב' כהגדרתו למעלה, יהיה מאדמה מקומית ונקייה מחומרים אורגניים, פסולת ורגבים, גודל האבן המקסימלי לא יעלה על 5 ס"מ. החומר יהודק בשכבות בהידוק מבוקר כאמור.

570164 - אין לעלות בכלי מכאני כבד על מילוי החפירה אלא לאחר שהמילוי הגיע לרום של לפחות 1.00 מ' מעל ראש הצינור, וגם אז אחראי הקבלן לכל נזק שייגרם לצינור בשל כך.

570165 - הידוק השתית וכל המילויים בכל השלבים ייעשו בשכבות שעוביין 10 ס"מ (ולא 20 ס"מ כבמפרט הכללי. 20 ס"מ יאושרו רק אם ניתן יהיה לקבל תוצאה של הידוק הדרושה בשכבה בעובי זה, לפי המפרט הכללי פרק 51 והנחיות יועץ הקרקע) ויהודקו הידוק מבוקר לצפיפות של:

שתית התעלה - 90% לפי שיטת Modified AASHTO.

מילוי עפר בצנרת שבשטחים פתוחים - 95% מוד. אאשהו,

חול וצרורות נחל - 98% מוד. אאשהו,

מילוי עפר בצנרת שמתחת כבישים ומדרכות – לפי טבלת צפיפות במפרט הכללי הבין משרדי.

570166 - אזורי מילוי- במקומות בהם הכביש/הרחוב יהיה במילוי, עומק קו הביוב לצורך תשלום יחושב עד עומק של 1.2 מטר בלבד ולא לפי העומק הסופי. הביצוע לפי פרט הנחת צנרת במילוי. ובמקומות של חפירה עומק קו הביוב לצורך תשלום יחושב עד תחתית מבנה הכביש (תחתית המצעים).

57017 - מילוי מוחזר לצידי תאים

מילוי מוחזר לצידי תאים למבנים ולמתקנים ייעשה תמיד בחול דיונות מאבנים פסולת וחומרים אורגניים, בשכבות של 15 ס"מ, תוך הרבצה במים עד קבלת הידוק מבוקר.

הצפיפות הנדרשת בהידוק מבוקר: כמפורט בסעיף 570165 דלעיל.

5702 - עבודות בטון

57020 - למרות האמור בסעיף זה במפרט הכללי - כיסוי הבטון על מוטות הזיון לא יהיה בשום מקרה קטן מ- 5 ס"מ.

5703 - קווי צינורות - כללי

57031 - הנחת קוים

א. בהצטלבות של צינור מים ראשי עם צינור ביוב ראשי תהיה תחתית צינור המים גבוהה ב- 1.0 מ' לפחות מקודקוד צינור הביוב. בהצטלבות של צינור מים מחיבורי מגרשים למערכת הביוב הראשית-ניתן להסתפק במרחק של 0.7 מטר בין תחתית צינור המים לקודקוד צינור הביוב. בכל מקרה שבו אין אפשירות לתת מרווחים כאלה, על הקבלן לפנות למפקח ולקבל פרט מיוחד לאופן הביצוע.

ב. כאשר צינורות מים וביוב מקבילים זה לזה - המרחק האופקי בין שתי דפנות הצינורות הסמוכים יהיה לפחות 1.0 מ' מדוד אופקית. בנוסף - חייב קודקוד צינור הביוב להיות נמוך בלפחות 30 ס"מ מתחתית צינור המים שבמקביל לו.

ג. מעל לצינורות ביוב ולכל אורכם יונח סרט סימון בצבע חום ברוחב 30 ס"מ עם הכיתוב: "זהירות! קו מים אסורים לשתייה".

מעל צינורות מי שתייה יונח סרט סימון בצבע תכלת/כחול/לבן ברוחב כנ"ל עם הכיתוב: "זהירות! קו מי שתייה".

ד. סרטי הסימון יתאימו לדרישות איכות תקן אירופאי EN 12613. הסרטים יהיו עשויים מפוליאתילן, וגודל האותיות לא יקטן מ-5 ס"מ. בצנרת שאינה מתכתית נדרש כי סרט הסימון ילווה בשני פסים מוליכים מתכתיים מפלב"ם , המאפשרים את איתור הקו.

57035 - צינורות על קרקעיים

למרות האמור בסעיף זה של המפרט הכללי, ייצבעו כל הצינורות וחלקי המתכת העל – קרקעיים לפי הוראות סעיף 57049 של המפרט המיוחד.

57038 - בדיקת לחץ בקווי מים

כדי להבטיח תקינות של הצנרת, בדיקת הקווים תיעשה לפני כיסויים ובאופן שניתן יהיה לזהות דליפות בכל חלקי המערכת- קווים, חיבורים הסתעפויות ואביזרים- כולם חייבים לעמוד בבדיקת הלחץ. **הבדיקה תיהיה בנוכחות מכון בדיקה מוסמך, שירות השדה של יצרן הצינורות ,בנוחכות המפקח ובנוכחות נציד מהתאגיד. בדיקה שתעשה ללא נוכחותם לא תאושר.**

א. ציוד לבדיקה

- בדיקת לחץ תיעשה בעזרת משאבה. המשאבה - תחובר בראש הקו, או לפי הוראות המפקח.

- כדי לוודא עמידה בלחץ הדרוש יותקנו מדי לחץ ויזואליים בכל קו , אחד במעלה הצינור הנבדק ואחד במורדו. מדי הלחץ יורכבו במקומות בהם יש כבר פתחים לשחרור אויר על גבי אוגנים זמניים שיפורקו לאחר הבדיקה.

- מדי הלחץ יהיה בעל תצוגה בטווח שבין 0-16 אטמוספרות. קוטר התצוגה 4".

- מדי הלחץ יכויילו במעבדה מוסמכת בסמוך למועד הבדיקה. תעודת הבדיקה תוצג למפקח לפני הרכבת המודדים.

ב. <u>לחץ ומשך הבדיקה</u>

תבוצע בדיקה הדראולית. הצינור ימולא כאמור במים יוחזק בלחץ הצינור (לחץ המתקבל מהטופוגרפיה) במשך 24 שעות.

לאחר בדיקה שאין נזילות, יש להשלים מים בצינור ולהעלות את הלחץ בהדרגה עד הלחץ הדרוש (30% מעל דרג הצינור) למשך 60 דק' כדלהלן:

- בצינור SDR 17 לחץ הבדיקה יהיה 130 מ' (ימדד בקצה הנמוך טופוגרפית של תוואי הצינור הנבדק).
- בקטע הצינור SDR 13.6, לחץ הבדיקה יהיה 163 מ' (ימדד בקצה הנמוך טופוגרפית של תוואי הצינור הנבדק).
- יש לוודא כי טמפרטורת הצינור המירבית לא תעלה על 30 מעלות צלזיוס.
- בעת מילוי הלחץ יש לקבל הנחיות ממונה הבטיחות של הקבלן.
- **יש לשים לב שאביזרים עלולים להיות רופפים או לא מוברגים עד הסוף (כגון מדי הלחץ ו\או אביזרי הבדיקה עלולים ל"עוף" ולסכן את הסובבים באם לא הותקנו נכון).**

הלחץ ייבדק לאחר שעה - **לא תורשה נפילת לחץ.**

אם ירד הלחץ בזמן הבדיקה, יש לאתר ולתקן את התקלה ולאחר תיקונה לחזור על הבדיקה מתחילתה.

לא תורשה דליפה מכל סוג שהוא. בדיקת הלחץ תיעשה במידת האפשר לפני השלמת כיסוי הצינורות. תבוצע בחינה ויזואלית של כל אורך הצינור על מנת לשלול דליפות לאורכו, או בחיבורים, ריתוכים, וכן בדיקה ויזואלית של נקודות שחרור אויר.

היה ונמצאה דליפה בנקודה כלשהי לאורך הקו- ינוקז הקו, והמקטע שבו התרחשה הדליפה יפורק ויבוצע מחדש. **לא יורשה שימוש חוזר בחלקי צינורות/אביזרים שפורקו.**

לאחר סיום תיקון הליקויים שנמצאו תבוצע בדיקת הלחץ פעם נוספת.

ג. <u>בתום הבדיקה יש למלא דו"ח הכולל:</u>

- שם מבצע הבדיקה – נציג הקבלן, המפקח, ונציג שירות השדה.
- המפקח ושרות השדה שנוכחו בבדיקה.
- אפיון הצינור (סוג, קוטר, עובי דופן).
- קטע נבדק לפי המיספור בתכניות.
- אורך קטע נבדק.
- אביזרים הדראולים לאורכו.
- שעת התחלה למילוי הקו.

- שעת התחלה של הוספת לחץ לקו (לאחר 24 שעות).
- שעת התחלת בדיקת לחץ.
- שעת סיום בדיקה לחץ (מינימום שעתיים לאחר הרמת הלחץ).
- לחץ בדיקה
- תוצאת הבדיקה (עובר\לא עובר).
- ממצאים שנתגלו\דליפות ותאור המקום והבעיה.
- הערות המפקח.
- הערות שירות השדה.

57039 - שטיפה וחיטוי קוים

לאחר השלמת מערכת הצינורות והשוחות וגמר כל העבודות והבדיקות הקשורות בכך ולפני מסירת העבודה תבוצע ע"י הקבלן, בנוכחות המפקח, שטיפה פנימית של כל המערכת, תוך פתיחת כל המגופים וברזי הכיבוי במערכת המים.

כל הקווים, גרביטציונים וקווי לחץ, ייבדקו וינוקו על ידי העברת ספוג בתוך הצינור בעזרת לחץ מים. לאחר הבדיקה יסגור הקבלן את קצות הצינורות בפקקים מתאימים. הקבלן אחראי לשמירה וניקיונו של הקו עד למסירה הסופית של העבודה כולה.

בצנרת המים, לאחר קבלת מים נקיים במוצא, יבצע הקבלן חיטוי של הצנרת על פי הנחיות סעיף 57037 של המפרט הכללי. פעולת החיטוי תכלול את כל מערכת הצינורות והאביזרים כגון : צינורות מגופים הידרנטים וכו'. כל פעולות החיטוי יתבצעו בנוכחות המפקח ותחת פיקוחה של מעבדה מוכרת ע"י משרד הבריאות. בגמר העבודה ימציא הקבלן אישור מהמעבדה כי עבודת החיטוי התבצעה תחת פיקוחה.

העבודה, המים, החומרים וכל ההוצאות הנלוות לביצוע השטיפה, ניקוז הקווים בגמר השטיפה וביצוע החיטוי - הכל על חשבון הקבלן.

570310 - הסתעפויות, אביזרים ומגופים

5703101 - כל ההסתעפויות, האביזרים והמגופים אשר ניתנים להם פרטים מיוחדים בתוכניות יבוצעו כנדרש ללא כל שינוי ואילתור. כל חלקי הצינורות והאביזרים הנדרשים שם יהיו מייצור חרושתי כמפורט.

5703102 - כל הברגים והאומים לחיבורי צנרת, מגופים, אגנים ואביזרים שונים, יהיו מצופים בקדמיום.

570311 – חיבורי מגרשים (לקווי ביוב גרביטציונים)

חיבורי מגרשים ייגמרו בפקקים תקניים מאושרים ע"י מתכנן.

570312 - צילומי וידיאו (לקווי ביוב גרביטציונים)

לאחר סיום העבודה, על הקבלן לבצע צילומי וידאו לאורך כל הקווים המונחים **ובכללם גם הניפלים לחיבורי המגרשים**, באמצעות מצלמה שתוחדר לתוך הצנרת. לאחר בדיקה של כל

הצילומים, באחריות הקבלן לתקן כל פגם שנמצא בבדיקה ולערוך צילום חוזר לאורך הקטעים שתוקנו.

צילומי הקוים ייעשו ע״י מעבדה שהוסמכה ואושרה לכך על ידי הרשות הלאומית להסמכת מעבדות. הקבלן יסייע ככל הנדרש לחברה המבצעת את הצילום, כולל פתיחה וסגירה של נקודות שחרור האויר, השגחה, נקיון הצנרת וכל הנדרש להכנת הקו לצילום.

יש להתאים לצילום הצינור מצלמה בעלת תאורה מתאימה (במיוחד לגבי צינורות שחורים), עוצמת האור תתאים לאופי הדופן הפנימית של הצינור (למניעת סינוור עינית המצלמה), יכולת שינוי-מיקוד מתאימה לקוטר הצינור ויכולת לעבור מעל הבליטות הפנימיות בריתוכי הצינורות ביציבות וללא רעידות המסך.

לצורך וידוא התאמת המצלמה ויכולותיה כאמור לעיל, יבוצע צילום ניסיון בקטע באורך 100 מ׳. ועל פי בדיקת איכות הצילום בקטע זה יוחלט אם המצלמה מתאימה וניתן לבצע את הצילום או שאינה מתאימה ויש להחליפה. במידה והמצלמה מתאימה יש להתחיל את הצילום מתחילת הקו, ולבצע באופן רציף, כולל קטע הניסיון. צילום הניסיון לא ייחשב לתוצר סופי של צילום הצנרת. יש לבצע צילום ניסיון לכל מצלמה המובאת לצילום הצנרת.

פעולת צילום הצנרת אינה מחליפה כל דרישה או בדיקה אחרת ומטרתה לוודא כי ביצוע העבודה הינו תקין ותואם את דרישות המפרט והתוכניות.

עם סיום העבודה הקבלן ימסור למפקח תיעוד מלא של פעולת הצילום וחומר הצילום יהווה חלק מתוכניות העדות שיידרשו על מנת לאשר את קבלת העבודה.

דו״ח הצילום יהיה יוצג כדלהלן :

<u>דף פתיח</u> : תאריך הבדיקה, כולל את פרטי המזמין, שם הפרוייקט מקום האתר, מקום הבדיקה, מהות הבדיקה תאור הקטע הנבדק, תוצאות הבדיקה (תקין או הפנייה לממצאים), שם הבודק שם המפענח,

<u>דף שני</u> : פרופיל הקו הכולל

אורך הקטע	חומר מבנה של הצינור	תאור הקטע (מנקודה עד נקודה	תאריך	נקודת מורד	נקודת מעלה	מס׳ קטע
סה״כ אורך קו נבדק						

דפים הבאים : ממצאי הבדיקה בליווי צילומים של הממצאים כדלהלן :

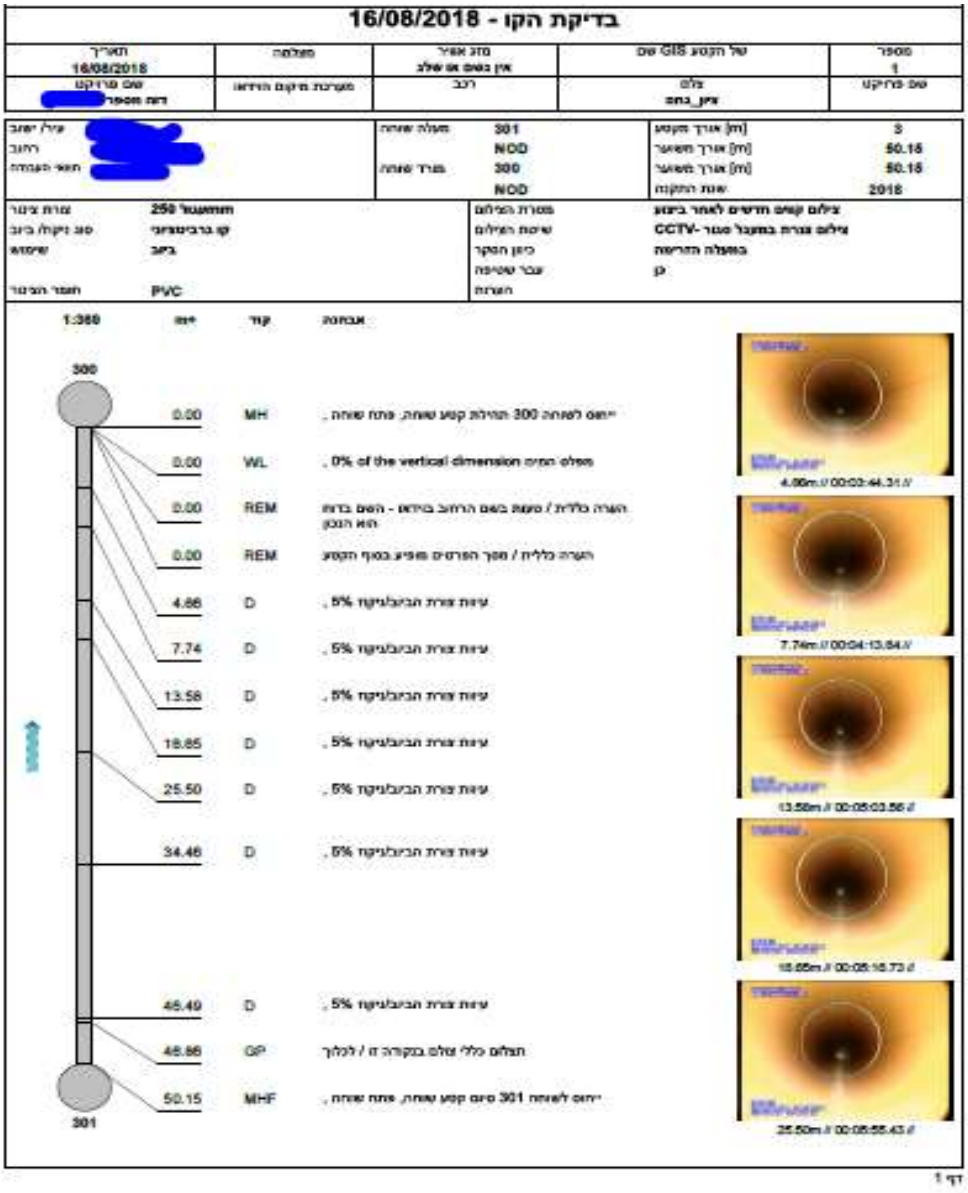

בדיקת הקו - 16/08/2018

מספר	שם GIS של הקטע	מדד אפיר	מפלסה	תאריך
1		אין בוחן אם שלב		16/08/2018
שם פרויקט	צלם	רכב	מערכת מיקום הרחוב	שם מבקר
	אין_בחר			[redacted]

עיר/ יישוב	[redacted]	מעלה שיחה	301	אורך מקטע [m]	3
רחוב			NOD	אורך משאר [m]	50.15
תאור הנמדה		מורד שיחה	300	אורך משאר [m]	50.15
			NOD	שנת התקנה	2018

צורת צינור	250 לגמרי	מסרת הצילום	צילום קטע חדשים לאחר ביצוע
סוג ניקוי/ ביוב	קו ברבינאיני	שיטת הצילום	צילום צורת באמצעל מצר -CCTV
שימוש	ביוב	כיוון הסקר	במעלה הזרימה
		עבר שטיפה	ן
חומר הצינור	PVC	הערות	

דף 1

5704 - צינורות פלדה

57040 - כללי

570400 - כל הצנרת ואביזרי הצנרת יהיו מצינורות פלדה בעלי תו תקן, תוצרת "צינורות המזרח התיכון", "אברות" או שווה ערך.

כל העבודות בשטח, בהרכבה ובהתקנה של הצנרת, הזקפים וצמתי המגופים, תיעשה תחת פיקוח של שירות השדה של היצרן, ועל פי הוראות הביצוע של היצרן. הקבלן ימציא למפקח אישור מטעם המפעל כי העבודה בוצעה תחת פיקוחו.

570401 - קווי פלדה בקוטר מעל ל- 2 אינצ' יהיו בעובי דופן "5/32.

570402 - קווי פלדה בקוטר 2 אינצ' ולמטה ממנו יהיו מגולוונים, ללא תפר, Sch.40.

570404 - ציפוי חיצוני

קווי פלדה בקוטר מעל- 2 אינצ' הטמונים בקרקע יהיו בעלי ציפוי חיצוני APC או "טריו". השלמת ראשי הריתוך בשטח תתבצע על ידי יריעות מתכווצות לפי הנחיות היצרן ותחת פיקוחו - לקבלת הגנה מושלמת וזהה לעטיפת הצינור כולו.

קווי פלדה בקוטר 2 אינצ' ולמטה ממנו הטמונים בקרקע יהיו מגולוונים ועטופים בסרטי פוליאתילן רב שכבתי.

קווי פלדה בקוטר 2 אינצ' ומעלה ממנו החשופים מעל פני הקרקע יהיו מגולוונים וצבועים לפי הוראות סעיף 57049 של המפרט המיוחד.

אין להשאיר את היריעה או את הצינורות לאחר עטיפתם ביריעות מתכווצות חשופים לשמש.

570405 - בידוד פנימי

קווי פלדה בקוטר 2 אינצ' ולמטה ממנו יהיו מגולוונים.

קווי פלדה בקוטר שמעל - 2 אינצ' יהיו בעלי ציפוי פנימי מלט צמנט.

בצינורות לשימוש במים לשתיה יהיו עם ציפוי פנימי מלט. צינורות לשימוש במי ביוב יהיו עם ציפוי פנימי במלט עם קלקוט. צינורות בעלי ציפוי פנימי מלט צמנט או מלט קלקוט יתוקנו השברים במלט לפני ביצוע הריתוכים. התיקון ייעשה בהתאם להוראות יצרן.

57042 - ריתוך צינורות פלדה

לפני הריתוך יש לנקות את הפאזות מכל לכלוך ושיירי ציפויים ולמרוח על ציפוי הבטון, סמוך לשפת הצינור בשני הצינורות, משחת "אקספנדו" בשכבה בעובי כ- 1 מ"מ. יש לנקות את המשחה מהפלדה ולרתך בתוך חצי שעה לאחר הכנת המשחה.

57046 - ספחים בצינורות פלדה

למרות האמור בסעיף זה במפרט הכללי, אין לייצר ספחים באתר. ספחים ואביזרים יהיו אך ורק מייצור חרושתי. ויבוצעו בהתאם לתקנים בין לאומיים. מקור הספחים יובא לאישור לפני התקנתם.

ספחים הטמונים בקרקע ייעטפו בשטח על ידי סרטים מתכווצים בהתאם להמלצות היצרן ותחת פיקוח שירות השדה של היצרן. אין להשאיר את הסרטים או האביזרים

לאחר עטיפתם חשופים לשמש. ספחים שמעל לפני הקרקע יהיו מגולוונים וצבועים לפי הוראות סעיף 57049 של המפרט המיוחד.

ספחים בקוטר גדול מ-"2 יהיו בעלי ציפוי פנימי מלט צמנט .
ספחים בקוטר "2 ומטה יהיו מגולוונים.

הוראות סעיף זה של המפרט הכללי, חלות על הייצור החרושתי.

57049 - צביעת צינורות ואביזרים גלויים

צביעת צינורות מגולוונים

צביעת יסוד

- שתי שכבות "מגינול אפור מיוחד" (50 מיקרון).
- בנקודות הריתוך - שכבת "צינקוט" אפור, 50 מיקרון, לפני ה"מגינול".
- לאחר ההרכבה באתר, יתוקנו כל הפגמים של צבע היסוד, על ידי ניקוי טוב וצביעה בשכבות המקוריות.

צביעה עליונה

- שתי שכבות לכה סינתטית "איתן" בגוון שיקבע המפקח.

5705 - שרוולי מגן

בחציות כבישים ובמקומות שיידרשו ע"י המפקח הצינורות יועברו בתוך שרוולי מגן. שרוולי המגן יהיו מצינורות פלדה בעלי קוטר נומינלי לפחות "6 יותר גדול מהצינור העובר דרכו. שרוולים עד קוטר "20 יהיו בעלי ע.ד. "3/16, שרוולים מקוטר "24 ואילך יהיו בעלי ע.ד. "3/8.

אורך השרוול בכל מקום בו קו מים חוצה תשתית אחרת יהיה 3 מ' לכל צד מנקודת החצייה.

צינור המגן יונח בתעלה בהתאם לגבהים, כיוון ושיפוע המצוינים בתוכנית.

השחלת הצינורות בתוך צינורות המגן תבוצע לאחר התקנת סנדלי סמך פלסטיים.
סנדלי הסמך יותקנו במרחק של 2.5 מ' אחד מהשני.

לאחר השלמת השחלת הצינור, יותקנו בקצוות צינור המגן אטמי גומי לצינור המושחל ולצינור המגן באמצעות חבקים. האטמים יהיו מסוג "END SEAL" או שווה ערך

5707 - קווים מחומר פלסטי

57070 - כללי

570701 - צינורות הביוב יהיו צינורות לביוב מ- PVC קשיח SN-8 באורך 3.0 מ' צינורות לאספקת מים יהיו כמפורט בסעיף 57079 להלן.
כל העבודה בשטח בהרכבה ובהתקנה תבוצע לפי תקן ישראלי וגם לפי המפרט להנחה והחלפה של צנרת PVC קשיח של "המרכז הישראלי לאביזרי מים".

570702 - עבודות עפר ומילוי להנחת צינורות יהיו לפי סעיף 5701 לעיל.

570703 - עצמים חדים יסולקו ממקום האחסנה של הצינורות ומתחתית התעלה.

570704 - צינורות ואטמים יאוחסנו במקום מוצל. צינורות שיונחו בשטח לצורך התקנתם יוכנסו לתעלה תוך 48 שעות לכל היותר.

57074 - הנחה

לאחר הרכבת הצינור והצמדתו לקרקע ולפני חיבורו לצינור הבא אחריו יכוסה הצינור בחול דיונות נקי לפי המפורט בסעיף 57016 לעיל. המילוי יכסה את כל אורך הצינור עד מרחק של כ-0.5 מ' ממצמד הפעמון. מילוי זה עם השארת מצמדי הפעמון חשופים יושאר עד גמר ביצוע בדיקת הלחץ בקו.

הצינורות יונחו על גבי מצע יבש ומנוקז ותחתית הצינור תיתמך לכל אורכה. בכל מקום בו מופסקת הנחת הצינורות יש לפקוק את הצינור למניעת כניסת לכלוך.

57075 - חיבורים

בניגוד לאמור בסעיף זה במפרט הכללי - חיבורים לתאי בקרה חדשים ייעשו בעזרת מחברים גמישים מסוג "איטוביב" או ש"ע.
בהתחברות לתאי בקרה קיימים החיבורים ייעשות באמצעות מקדח כוס ומחברי "פורשדה" או ש"ע.

57078 - בדיקות לחץ לקוים גרביטציונים (כולל תאים)

בדיקה הידרוסטטית ע"פ תקן ישראלי 1205 :

- יש למלא את הצינורות והתאים כולל חיבורי המגרשים עד לשפתם (במקום הנמוך ביותר),
- להמתין 24 שעות, אם מפלס פני המים ירד במעט, ולהשלים את כמות המים שנספגה בבטון,
- לסמן בשוחות את מפלס פני המים,
- להמתין שעתיים,
- אם לא ירד מפלס המים הבדיקה תיחשב כתקינה.
- אם המפלס ירד, יש לרוקן, לאתר את הדליפה ולחזור על כל הליך הבדיקה מחדש.
- **לא יורשע לבצע בדיקה זו עם ביוב.**
- **לא יורשע לבצע בדיקה זו ללא נוכחות נציד מהתאגיד.**

בתום הבדיקה יש למלא דו"ח לפי סעיף **57038-ג'**.

57079 - צינורות פוליאתילן לאספקת מים

570791 - סעיפים 570702, 570703, 570704 חלים גם על העבודות של צנרת פוליאתילן או פקסגול לאספקת מים.

570792 - אספקת מים תהיה על ידי צנרת פוליאתילן PE100+. הצינור יהיה שחור ויתאים ללחץ עבודה של 12.5 אטמוספרות בטמפרטורה של 20 מעלות צלסיוס (SDR13.6).

570793 - אביזרי החיבור יהיו מתוצרת "פלסאון" או שווה ערך ומתאימים ללחץ עבודה של 16 אטמוספרות (בטמפ' של 20 מעלות צלזיוס). הצנרת תחובר באביזרי ריתוך בשיטת אלקטרופיוז'ן (מופות חשמליות). לא יאושרו ריתוכי פנים.
צנרת ואביזרים לחיבור מגרשים או צנרת הכוללת זקפים מעל פני הקרקע תתאים ללחץ של 16 אטמוספרות לפחות (בטמפ' של 20 מעלות צלזיוס).

570794 - הביצוע יהיה תחת פיקוח שירות השדה של יצרן הצינורות והקבלן ימציא עם סיום העבודה אישור היצרן ואחריות למשך של 10 שנים מתום

העבודה על הצינורות ואביזרים וטיב העבודה וכי העבודה בוצעו תחת פיקוחו ולפי הנחיותיו.

5708 - תאים ומתקני מערכת צנרת

57082 - מתקני ביוב ותיעול

570821 - תאי בקרה לביוב, תאי שאיבה וניקוז ומים

א. תאי בקרה עגולים יהיו כמסומן בתוכניות תאים טרומיים תוצרת וולפמן או אקרשטיין או ש"ע. אישור ספק התאים יעשה רק לאחר בדיקה הידראולית של תחתית + 2 חוליות בגובה 1 מ' כל אחת שייבנו לפני תחילת העבודה מעל פני הקרקע (מחוץ לתעלה). ומילוים במים למשך 24 שעות ולוודא כי אין נזילות מחוליות או התפרים. **אם בדיקה זו תיכשל לא יאושר ספק השוחות ועל הקבלן להביא ספק אחר.**

ב. המכסים ומסגרותיהם יהיו לפי ת"י 489. בשטח פתוח יהיו בקוטר 60 ס"מ ממין B-125. בכבישים ובמדרכות או לפי המצויין בתכניות, יהיו המכסים ממין D-400 עשויים מבטון במרכז ועם סימול סוג התא (מים או ביוב) וסמל התאגיד, והתקרות תהיינה ממין כבד.

במדרכות משולבות יהיו המכסים ריבועיים עשויים יציקת ברזל שבהם ירוצף המכסה עצמו בריצוף שמסביבו. המכסה יהיה בגודל 60 X 60 ס"מ דגם אלון של איטונג או ש"ע מאושר ע"י המפקח.

שטח המגע שבין המכסה למסגרת יימשח במשחת סיכה ("גריז").

ג. תחתיות השוחות: מבטון - יגיעו מהמפעל לאתר עם מתעלים מוכנים מבטון ועם פתחים קדוחים מדוייקים בדפנות לפי המיקום והרום הנדרש בתוכניות, ובהם מורכבים מחברי שוחה מסוג "איטוביב" או ש"ע.

ד. כל חלקי המתכת שאינם שקועים בבטון (מסגרת למכסה) ינוקו היטב וייצבעו בשכבת יסוד "אפוגל" (בז') בעובי 5 מיקרון ובשתי שכבות לכה סינתטית "איתן".

ה. התחתית בתאי הבקרה (מבטון) לביוב תעובד בעזרת מילוי חול עם צמנט לפי הל"ת .(ביחס 1:1) העיבוד משופע רציף בשני שפועים 3:1 מהדפנות כלפי נתיב הזרימה. גובה העיבוד במרכזו יהיה כקוטר הצינור.

ו. עבודות עפר למתקני הבקרה יהיו על פי הנחיות סעיף 5701 של המפרט המיוחד, דלעיל.

570825 - שלבים\סולמות

המדרגות תהיינה מדרגות רחבות מבוטנות בדופן החוליה, עשויות ליבת פלדה מצופה פלסטיק, מתאימות לדרישת ת"י 631, ומורכבות בדפנות לסירוגין בשתי עמודות אנכיות, במרווח אנכי של 33 ס"מ.
לאורכו של הסולם יורכב כבל "חיים" עשוי מנירוסטה L-316.
הן הכבל והן הסולם יעוגנו לדופן השוחה באמצעות ברגי עיגון עשויים מנירוסטה L-316.

570835 - אביזרים

א. מגופים

מגופים קטנים מ-"2 כולל יהיו מגופים כדורים ללחץ 16 אטמ' כדוגמת תוצרת "שגיב" או ש"ע. אספקת המגוף כוללת גם "רקורד".
מגופים בקוטר "3 יהיו מסוג אלכסוני מתוצרת "דורות" או ש"ע.
מגופי טריז יותקנו במקומות מסומנים בתכניות ויהיו עם טריז מגופר דוגמת תוצרת "הכוכב" דגם 1511 עם ציפוי רילסן פנימי וחיצוני או ש"ע.

מגופים שיסופקו למערכות המים יהיו מתאימים למים, בין השאר ליבת הטריז תהיה עשויה EPDM עם ציר פלב"מ 416.

המגופים יסופקו עם גלגלי הפעלה.

ב. שסתומי - אוויר

שסתומי אוויר משולבים יתאימו למים מתוצרת "ארי" דגם D-040 או ש"ע כל שסתומי האוויר יהיו מסוג NS. האוגן העליון של השסתומים יכלול פתח יציאה עם הברגה, המתאימה לחיבור צנרת לניקוז.
שסתום האוויר יסתעף מקו הסניקה על ידי מופה מגולוונת עבה בקוטר "2 מרותכת לצינור.
שסתום האוויר יכלול את המופה כנ"ל, מגוף בקוטר "2 כדורי בהתאם לתוכניות ולפרטים העקרוניים שבתוכניות וקטעי צינורות פלסטיים בקוטר 50 מ"מ לניקוז מי ההתזה. שינוי כיוון לנ"ל ייעשו ע"י הסתעפויות "טי" או "צלב" עם פקקים לצורכי ניקוי. קטעי הצינורות יהיו מפוליאתילן עם ספחים בהברגה דוגמת תוצרת "פלסאון" עמיד U.V.

ג. מפרט DMA

מפרט DMA כולל "גמל" עילי מפלדה, חיבורים , אביזרים, מבנה בטון מצופה אבנים, רשת וכל הדרוש לביצוע מושלם לפי פרט התכנית פרטים. מד המים בפרט יירכש מהתאגיד על פי מחירות התאגיד.

ד. ברז כיבוי אש (הידרנט)

ברז כיבוי אש בודד יכלול זקף בקוטר "4, עיגון בטון מתחת לפני הקרקע ומתקן שבירה, וכל הדרוש לביצוע לפי הפרט המופיע בתכניות (פרט G1).

ברז כיבוי אש כפול יכלול זקף בקוטר "6, עיגון בטון מתחת לפני הקרקע ומתקן שבירה, וכל הדרוש לביצוע לפי הפרט המופיע בתכניות (פרט G2).

ה. אטמים וברגים

אטמים בין אוגנים יתאימו למים ולביוב ויהיו מסוג המתאים **והמאושר למי שתיה.** האטמים יהיו עשויים מסיבים סינטטיים, מקושרים בגומי NBR. עובי האטם יהיה 3 מ״מ. קוטר החורים יתאים לתקן האוגנים במפרט זה.

האטמים יהיו מסוג ״קלינגר״ C-4324 או ש״ע.
לאטימה בין האוגנים ישמש אטם אחד בלבד. אם לא תיקבע דרישה אחרת, יהיו האטמים מהטיפוס הטבעתי, כלומר היקפם החיצוני יגיע עד לחורי הברגים וקוטרם הפנימי יהיה זהה לקוטר הפנימי של הצינור. האטמים יהיו מיצור חרושתי ויתאימו לטמפרטורת מים עד 120 מעלות צלסיוס. אסור בהחלט לחתוך את האטמים ע״י מכות פטיש על גבי האוגן. בעת ההרכבה יהיו האטמים נקיים בהחלט. אין להשתמש באטם אלא פעם אחת בלבד.

הברגים (כולל אומים ודיסקיות), טיבם ותוצרתם יהיו טעונים אישור המהנדס. הברגים יהיו מצופים קדמיום. יש להשתמש אך ורק בברגים בקוטר הנכון. אורך הברגים לכל מגוף יהיה אחיד ומספיק כדי להבטיח שלאחר סגירתם, יבלוט קצה הבורג מהאום בשיעור של חוט תבריג אחד לפחות, אך לא יותר מ-3 חוטים. מתיחת הברגים תיעשה במצולב ותהיה הדרגתית ואחידה.

ו. אוגנים

האוגנים יהיו מצופים פוליפרופילן יתאימו לתקן DIN ומעגל חורים לפי DN 16.

ז. ספחים

הספחים לצינורות פלדה יהיו אך ורק מייצור חרושתי בעלי דופן SCH.40, בשום אופן לא יורשה ייצור ספחים עשויים סגמנטים. הספחים יגולוונו ויצבעו בצבע יסוד ובצבע עליון איתן ולפי הנחיות יצרן הצבע.

5700.00 - אופני מדידה מיוחדים של קווי מים, ביוב ותיעול

בפרק 5700.00 של המפרט הכללי יש לתקן, להוסיף ולהשלים כדלקמן :

5700.02 למען הסר ספק יראו את כל מחירי היחידה בכתב הכמויות ככוללים גם את האספקה וההתקנה של כל המתואר בכתב הכמויות וכל האמור במפרט הכללי.

5700.03 - עבודות עפר

עבודות העפר הבאות כלולות במחירי הצנרת :

1. חפירה ו/או חציבה.
2. הספקה, הובלה והתקנה של חומרי מילוי מובא (צנרת ומתקנים).
3. מילוי מוחזר ע"פ המפורט 57016.
4. הידוק מבוקר.
5. הידוק רגיל באמצעות מעבר מכבש.
6. סילוק עודפי עפר וחומר פסול לאתר מורשה.

5700.07 - קווי צנרת

בנוסף לפירוט במפרט הכללי - כל המחברים, הספחים, שרוולי פלדה מגולוונים (כמצויין בתכניות או ע"פ דרישת המפרט המיוחד) והאביזרים, וכן סרט סימון מעל לקווי המים והביוב, שלא ניתן עבורם סעיף בכתב הכמויות- ייחשבו ככלולים במחירי הצינורות. כך גם מסעפים וצמתים שאין בהם מגופים.

המחיר כולל גם את כל עבודות הסימון האיזון והמדידה, הבדיקות ההידראוליות לצינורות ולשוחות, שטיפת הקווים וחיטוי בקווי מים, צילומי ווידאו ותכניות לאחר ביצוע. כן כולל המחיר את ביצוע החיבורים, בדיקת החיבורים וביצוע של תיקונים באם ידרשו.

מחירי הצנרת כוללים את כל עבודות העפר המפורטות בסעיף 5700.03 דלעיל.
קווי ביוב בחיבורי בתים יימדדו לפי אורך הצינור בין השוחה אל קצה החיבור במגרש (1 מ' בתוך המגרש).
תכנית לאחר ביצוע כלולה במחירי היחידה ותכלול את כל האמור במפרט זה ובמפרט הכללי ובכללם מדידה ורישום של חיבורי המים ורומים (IL) של קצות חיבורי הביוב בכל השוחות וגם בתוך המגרשים (לצורך תכנית למשתכן) וכן רקע טופוגרפי עדכני.

אזורי מילוי: במקומות בהם הכביש/הרחוב יהיה במילוי, עומק קו הביוב לצורך תשלום יחושב עד עומק מקסימלי של 1.2 מטר בלבד ולא לפי העומק הסופי (ראה פרט של הנחת צינור במילוי) גובה המילוי מעל גובה זה יבוצע עבודות פיתוח כחלק מגובה המילוי מבנה הכביש ולא יהיה חלק מהתשלום לקו הביוב. הביצוע לפי פרט הנחת צנרת במילוי.
אזורי חפירה: עומק קו הביוב לצורך תשלום יחושב עד תחתית מבנה הכביש (תחתית המצעים).

גישוש וגילוי של תשתיות קיימות וכן איתור וגישוש של חיבורים (למים וביוב) כלולים במחירי היחידה של הצינורות והמתקנים.
התחברות אל קווי-מים / מפרטי-מגופים קיימים תכלול את כל האביזרים והעבודות הנדרשים. כלולים גם כן במחירי היחידה האחרים.

5700.08 - ציפוי וצביעה
האמור בסעיף זה במפרט הכללי חל גם על קטעי פלדה וזקפים למגופים, להידרנטים ולכל צורך אחר על פי התכניות.

5700.09 צינורות מגן וצינורות מושחלים
יחידת המידה להנחת צינורות מגן בהנחה רגילה תהיה במ"א מסווגת בהתאם לסוג הצינור (קוטר, עובי הדופן). הצינור יונח בכל עומק שנדרש בהתאם לתוכניות ובכל סוג קרקע בשטח העבודה ללא כל תוספת מחיר. מדידת האורך תעשה לאורך ציר השרוול.
מחיר היחידה כולל את ההספקה, ההובלה, פריקת צינורות המגן והנחתם במקומות הנדרשים, חפירה ו/או חציבה, פיזור חול, ריתוך, הנחה, מלוי חוזר וכיסוי בכל עומק שנדרש בהתאם לתכניות וכל הדרוש לביצוע עבודה מושלמת.
מחיר היחידה לצינור המגן כולל גם השחלת צינור אספקת מים/ צינור ביוב בתוך צינור המגן, ריתוך וצביעת הצינור לפי הצורך, וכן אספקה, הובלה והנחת נעלי סמך על הצינור המושחל, פקקים מפלסטיק, חבקים ואטמי קצה בקצות צינור המגן וכל הדרוש לעבודה מושלמת. יש לקחת בחשבון שהכמויות הן כמויות כוללות והנחת צינור המגן וההשחלה תתבצענה בקטעים קצרים.

5700.10 מגופים ושסתומים
המחיר לפרטי מים כולל את האספקה וההתקנה של כל הצנרת, התחברויות אל צנרת קיימת או חדשה, המגופים (המותקנים בתוך שוחה או על מפרט ("גמל"), האביזרים, ספחים, שסתומי אויר, אטמים, ברכיים, אוגנים, ברגים, אומים, מחברים, צביעה ובידוד וכל הדרוש לביצוע מושלם של הפרט בהתאם לתכניות ולפרטים המתאימים.
שסתום האוויר למים וביוב יהיה מסוג NS.
חיבורי מים למגרשים (פרטי D), פרטי צנרת ומגופים כוללים את העבודות והאספקות של כל המצויין בתכניות בפרט (פרטי A, פרטי G) וכולל התחברות אל הצנרת הראשית.
פרט DMA-המחיר כולל את האספקה וההתקנה של כל הצנרת, התחברויות אל צנרת קיימת או חדשה, מגופים, שסתומי אויר, מלכודת אבנים, מקטין לחץ, מד לחץ ,פורק לחץ, אטמים, ברכיים, אוגנים,תמיכה מתכוונת, ברגים, אומים, מחברים, צביעה ,בידוד משטח מצעים מהודק לפי פרט בתכנית פרטים, מבנה בטון מצופה אבנים בהיקף המפרט ושער כנפיים (כולל אוזניים למנעול ג'מבו) וכל הדרוש לביצוע מושלם של הפרט בהתאם לתכניות ולפרטים המתאימים. שסתום האוויר יהיה מסוג ארי D-040 (משולב). **מד מים יירכש ע"י קבלן מתאגיד המים ע"פ מחירון של התאגיד.**

5700.22 - עטיפות בטון
עטיפות בטון לא יימדדו בנפרד. עטיפות הבטון המזויין שמסביב למפלים החיצוניים כלולות במחירי המפלים.

5700.26 תאי בקרה

א. עיבודים ומפל פנימי בתא בקרה (גובה עד כחצי מקוטר השוחה) כלולים במחיר השוחות.

ב. בכל התאים והמתקנים לא ימדד הזיון ולא יימדד בידוד פני הבטון, ורואים את ביצועם ואת אספקת החומרים לביצועם ככלולים במחירי המתקנים.

ג. עבור מפל חיצוני-פנימי בתא בקרה כל האביזרים וההתחברויות לשוחה כלולים במחיר היחידה כנקוב בכתב הכמויות והמחירים.

ד. מחיר התאים כולל קדיחת החורים במפעל.
עבור מחברים גמישים מסוג "איטוביב" (או ש"ע) או "פורשדה" CS 910 (או ש"ע). או אטמי חדירה - כלולים במחירי היחידה של השוחות והצנרת ולא תשולם בעבורם תוספת. שימוש במחבר "פורשדה" יותר רק בחיבור לתאים קיימים.

ה. שלבי ירידה, סולם ירידה (בתאים עמוקים) כלולים במחירי התאים ולא תשולם בעבורם תוספת.

ו. מכסים עם סמל התאגיד כלולים במחירי היחידה של השוחות.

ז. המחיר לאספקת התקנת שוחה על קו קיים ו\או התחברות לשוחה קיימת יכלול את כל העבודות הנדרשות לרבות איתור נקודת ההתקנה, בדיקת רומים והתאמתם לתכנון, ביצוע מעקף לביוב, ועבודה בשעות לא שגרתיות.

ערך רובע 12

עבודות תשתית מים וביוב

מסמך ה' – כתב הכמויות והמחירים

ערך רובע 12
עבודות תשתית מים וביוב

מסמך ו' – רשימת תוכניות

רשימת תכניות – 28.10.21

מס'	מס' תכנית	שם תכנית	קנ"מ	מהדורה	מהות	תאריך
.1	9920-01 -A	תנוחה כללית	1:1000	01	למכרז	14.06.21
.2	9920-01 -A-3.1	תנוחה וחתך לאורך כביש 3-גיליון 1	1:250	01	למכרז	14.06.21
.3	9920-01 -A-3.2	תנוחה וחתך לאורך כביש 3-גיליון 2	1:250	01	למכרז	14.06.21
.4	9920-01 -A-back	תנוחה וחתך לאורך כביש 3-גיליון 3	1:250	01	למכרז	14.06.21
.5	9920-01 -A-5.1	תנוחה וחתך לאורך כביש 5-גיליון 1	1:250	01	למכרז	14.06.21
.6	9920-01 -A-5.2	תנוחה וחתך לאורך כביש 5-גיליון 2	1:250	01	למכרז	14.06.21
.7	9920-01 -A-5.3	תנוחה וחתך לאורך כביש 5-גיליון 3	1:250	00	למכרז	06.04.21
.8	9920-01 -A-6	תנוחה וחתך לאורך כביש 6-גיליון 1	1:250	01	למכרז	14.06.21
.9	9920-01 -A-13	תנוחה וחתך לאורך כביש 13-גיליון 1	1:250	00	למכרז	06.04.21
.10	9920-01 -A-main	תנוחה וחתך לאורך כביש מאסף חלק ראשון	1:250	01	למכרז	14.06.21
.11	9920-01 -A-maim	תנוחה כללית-תכנית מים	1:500	01	למכרז	10.05.21
.12	9920-60	פרטי ביוב	משתנה	01	למכרז	28.10.21
.13	9920-61	פרטי מים	משתנה	01	למכרז	28.10.21

נספחים

נספח 1 : פורמט להכנת תכנית עדות

פורמט מעיינות הדרום - מים

שכבה AutoCAD	תאור שכבה	סימון מוסכם AutoCAD	סוג יישות AutoCAD
1WATER_LINE	קו מים	קוטר חומר	Polyline
2TA_MAYM	רום שוחת מים (TL)	ת.מ. 495.51	Block
2MAGOF	רום מגוף (TL)	מגוף 495.51	Block
2IL_MAYM	רום תחתית שוחה (IL)	IL=494.95	Block
2HIDRANT	רום הידרנט (TL)	ה. 495.51	Block
2BEREZ_MAYM	ברז מים	ברז מים 495.51	Block
2MAD_MAYM	מד מים/שעון (TL)	מ.מ. 495.51	Block
TR_ANOT	ארך רשום	L=10.72	Text
TR_ANOT	חומר וקוטר צינור	PEX Ø150	Text
TR_ANOT	מספר מגוף	22	Text

כל הבלוקים (BLOCKs) בפורמט חייבים להיות עם גובה משטח

דוגמה

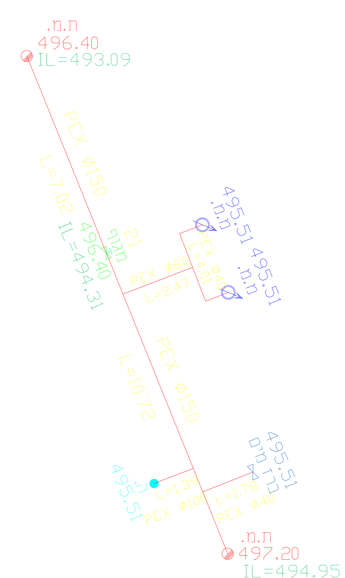

פורמט מעיינות הדרום - ביוב

שם שכבה AutoCAD	תאור שכבה	סימון מוסכם AutoCAD	סוג יישות AutoCAD
1BIUV_LINE	קו ביוב משוחה לשוחה	קוטר חומר	Line
2BIUV	רום שוחת ביוב (TL)	497.20 ת.ב.	Block
2IL_BIUV	רום תחתית שוחה (IL)	494.95	Block
2KNISA	רום כניסה לשוחה (IL)	494.20	Block
2IL_MAPAL	מפל	IL= מפל 494.80	Block
tr_hetz	כיוון זרימה	←	Line
TR_ANOT	ארך רשום	L=10.72	Text
TR_ANOT	שיפוע	i=1.03	Text
TR_ANOT	חומר וקוטר צינור	PVC Ø150	Text
TR_ANOT	מספר שוחה	22	Text

כל הבלוקים (BLOCKs) בפורמט חייבים להיות עם גובה משטח
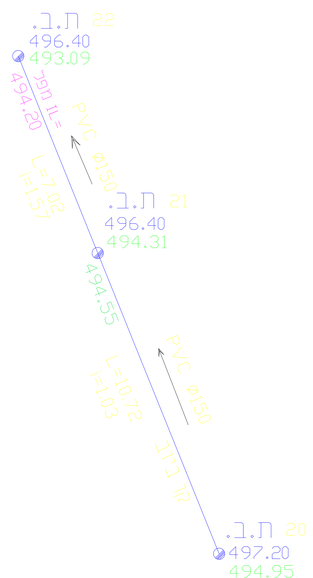
דוגמה